



平成17年6月期中間決算

(H16年7月～H16年12月)



株式会社 オーネックス



平成17年3月31日

目次

1. オーネックスグループ
2. 17年6月期中間連結業績
3. 17年6月期決算のポイント
4. 連結貸借対照表
5. 熱処理業種別売上高シェア
6. 熱処理加工種別売上高シェア
7. 17年6月期業績予想
8. 17年6月期業績予想のポイント



オーネックスグループ

【熱処理加工事業】

(株)オーネックス

【運送事業】

(株)オーネックスライン

【情報処理事業】

(株)オーネックスエンジニアリング



17年6月期中間連結業績 (平成 16年7月 ~ 12月)

(百万円)

	前中間期 15/7 ~ 15/12	当中間期 16/7 ~ 16/12	増 減
売 上 高	2,516	2,937	+421 (+16.7%)
売上総利益	816	1,018	+202 (+24.8%)
営業利益	240	436	+196 (+81.3%)
営業利益率	9.5%	14.9%	+5.3%
経常利益	229	441	+212 (+92.6%)
中間純利益	147	278	+131 (+89.1%)



17年6月期中間決算のポイント

ポイント

1. 売上高

熱処理受注は自動車、工作機械、産業機械関連など
欧米、中国向け輸出に加え内需も好調で前中間期比
16.7%の増収

2. 利益率の改善

熱処理生産性の向上及び原価低減努力が奏効し、
営業利益率が大幅に改善

前中間期 9.5% → 当中間期 14.9% (+5.3%)

3. 固定資産の減損会計

当中間期より早期適用 減損対象となる固定資産は
ありません



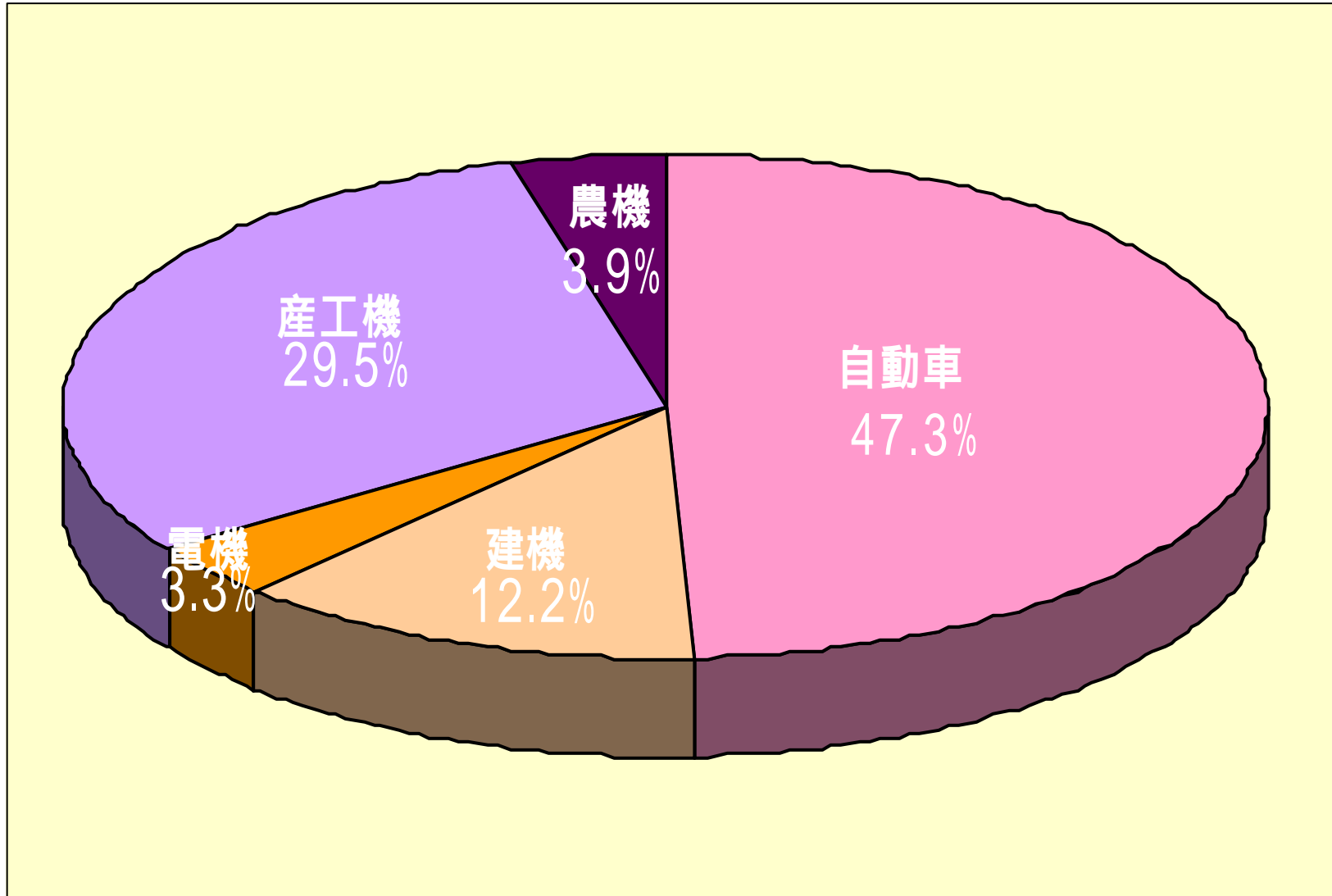
中間連結貸借対照表

(百万円)

	前中間期末	今中間期末	増減
現預金等	901	861	40
売掛債権	1,855	2,166	311
棚卸資産	110	101	9
その他流動資産	342	276	66
流動資産計	3,208	3,404	196
有形固定資産	3,380	3,525	145
無形固定資産	30	28	2
投資その他資産	836	557	279
資産合計	7,455	7,515	60

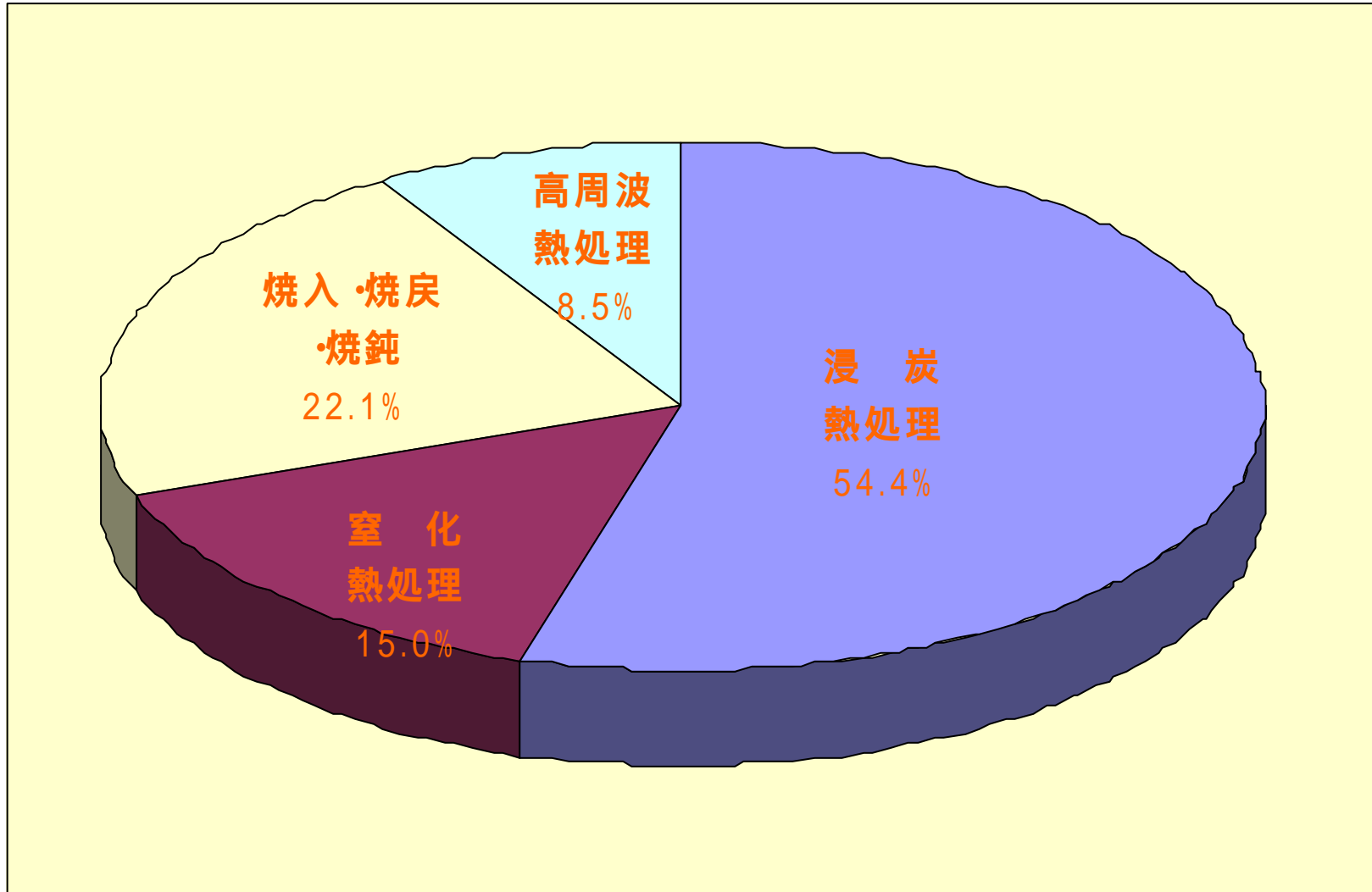
	前中間期末	今中間期末	増減
買掛債務	487	483	4
短期借入金	1,156	1,107	49
その他流動負債	822	1,145	323
流動負債計	2,465	2,735	270
固定負債	2,988	2,407	581
負債計	5,453	5,142	311
資本金	878	878	0
資本剰余金	713	713	0
剰余金	385	759	374
資本計	2,001	2,373	372
負債及資本合計	7,455	7,515	60

熱処理業種別売上シェア





熱処理加工種別売上シェア





17年6月期通期連結業績予想

(百万円)

	H16/6	構成比	H17/6	構成比	差異	増減率
売上高	5,287	100.0%	5,750	100.0%	463	8.8%
営業利益	550	10.4%	770	13.4%	220	40.0%
経常利益	536	10.1%	775	13.5%	239	44.6%
税金等調整前 当期利益	431	8.2%	820	14.3%	389	90.3%
当期利益	272	5.1%	460	8.0%	188	69.1%

17年6月期通期業績予想のポイント

1. 売上高


米国、中国の景気動向など先行き不透明感はあるが、
当面は現在の受注環境が続くものと予想

前期比 **+8.8%** の増収

2. 収益性の改善

熱処理時間の短縮化などによる生産性向上並びに
原価低減、経費削減を推進

【営業利益率】

16/6期 10.4%  17/6期 13.4% (+3.0%)

【注意】

本資料の業績予想並びに将来予測は、現時点で入手可能な情報に基づき当社が判断したものであり、潜在的なリスクや不確実性が含まれています。そのため、様々な要因の変化により、実際の業績は記述されている将来見通しとは異なる結果となる可能性があることを御承知おき下さい。



夢に向かってチャレンジを続けるオーネックスを
引続きよろしくお願ひ申し上げます。

株式会社 オーネックス



Listed Company 5987