



平成19年6月期決算説明会

株式会社 オーネックス

JASDAQ
Listed Company 5987

平成19年8月24日

目次

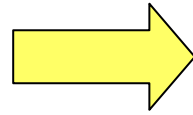
1. 風力発電
 - (1) 風力発電の展望
 - (2) 山口第二工場
2. 平成19年6月期業績
 - (1) 連結業績
 - (2) セグメント別業績
 - (3) オーネックス業績
3. 熱処理設備の概要
 - (1) ピット、バッチ、高周波
 - (2) 周辺設備
4. 平成20年6月期業績予想
 - (1) 連結業績予想
 - (2) オーネックス業績予想



株式会社オーネックス

風力発電の動向

エネルギー資源の枯渇や地球規模での環境問題が顕在化



クリーンで無尽蔵の風を利用した風力発電が脚光



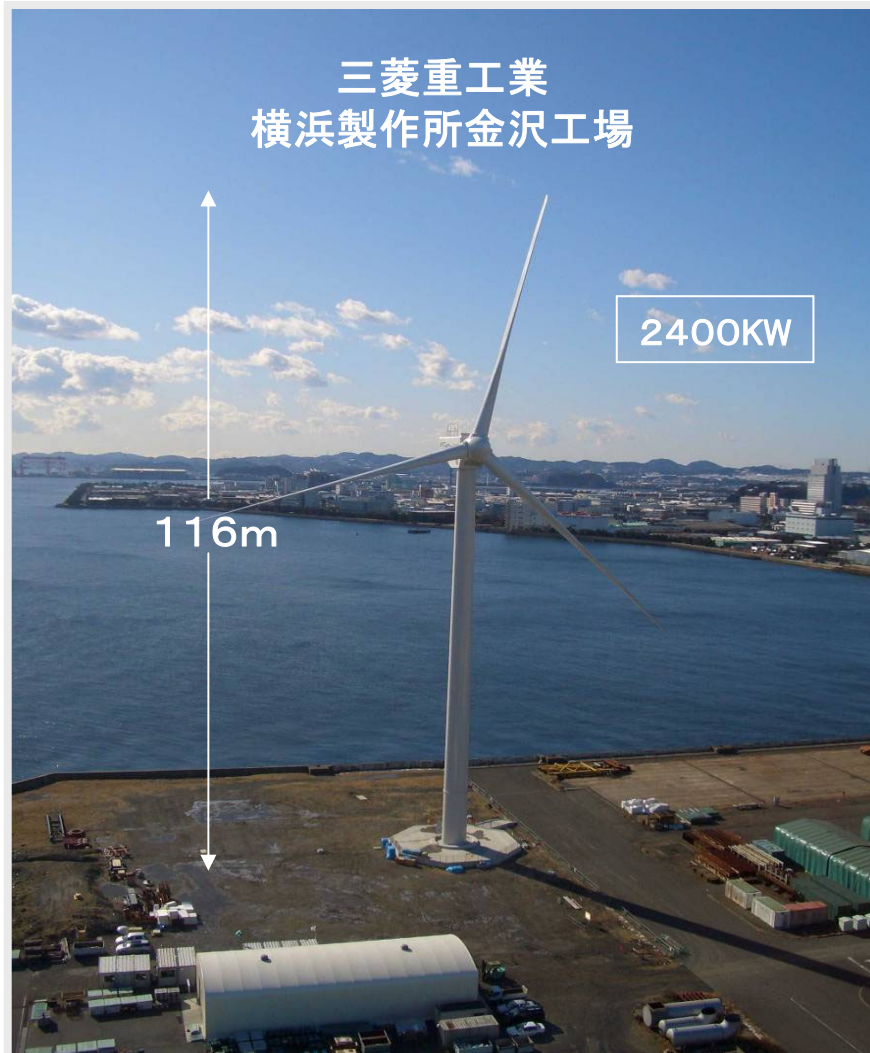
愛媛県瀬戸町(瀬戸ウインドヒル)




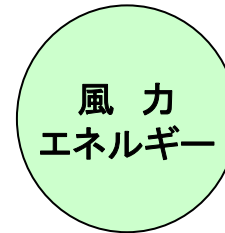
米ノースダコタ州(キャップロック峡谷)

(写真提供:MHI)

風力発電の展望



(写真提供: MHI)



【風力発電の特色】

- ☆ 化石燃料を必要とせずCO2が発生しない
- ☆ 価格が高騰せず安定した供給が可能
- ☆ 自然体系を破壊せず環境に優しい

山口第二工場

山口県山陽小野田市
(新山野井工業団地)

至下関



山口第二工場

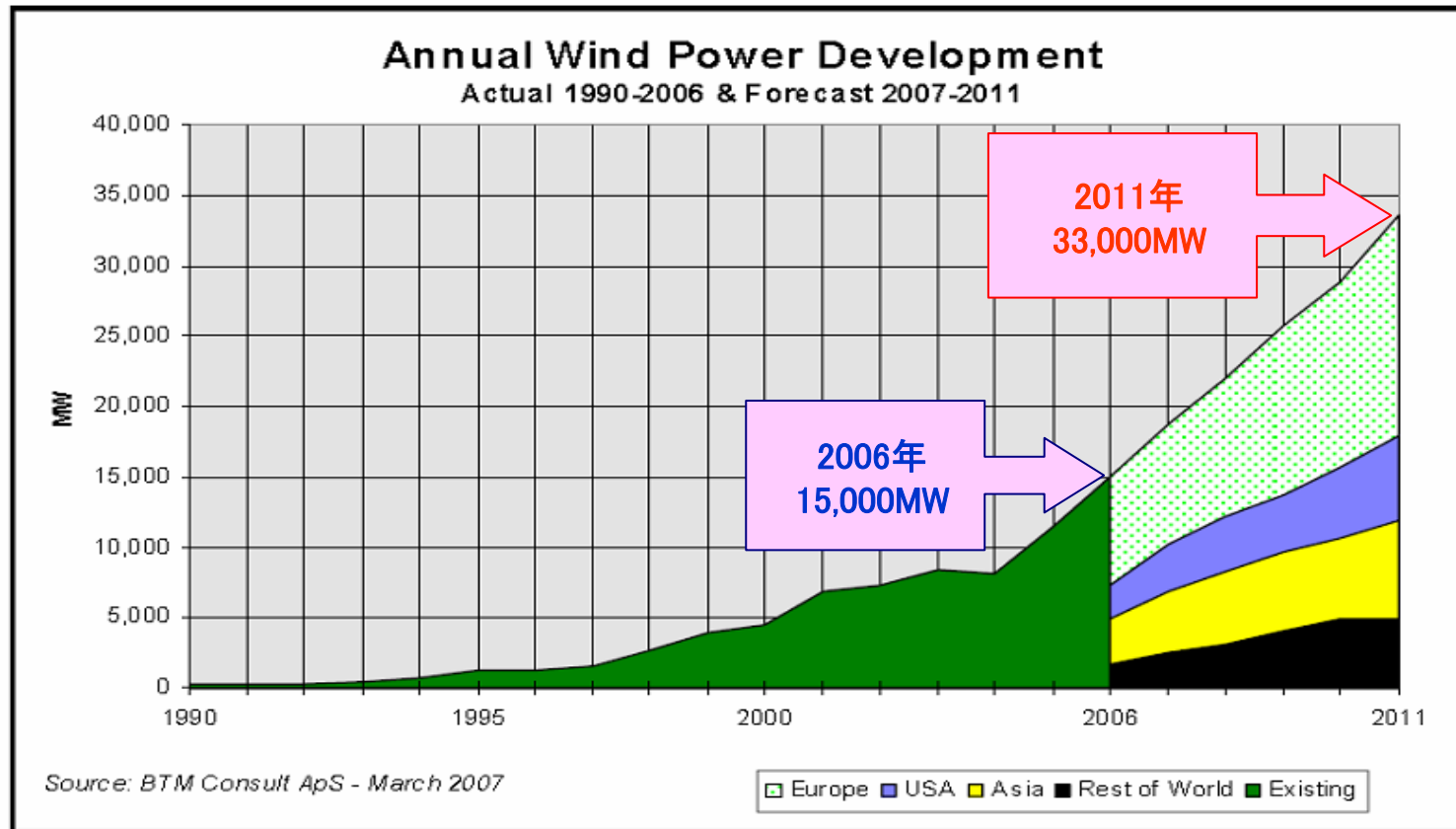
建物面積 : 約700坪



山口第二工場



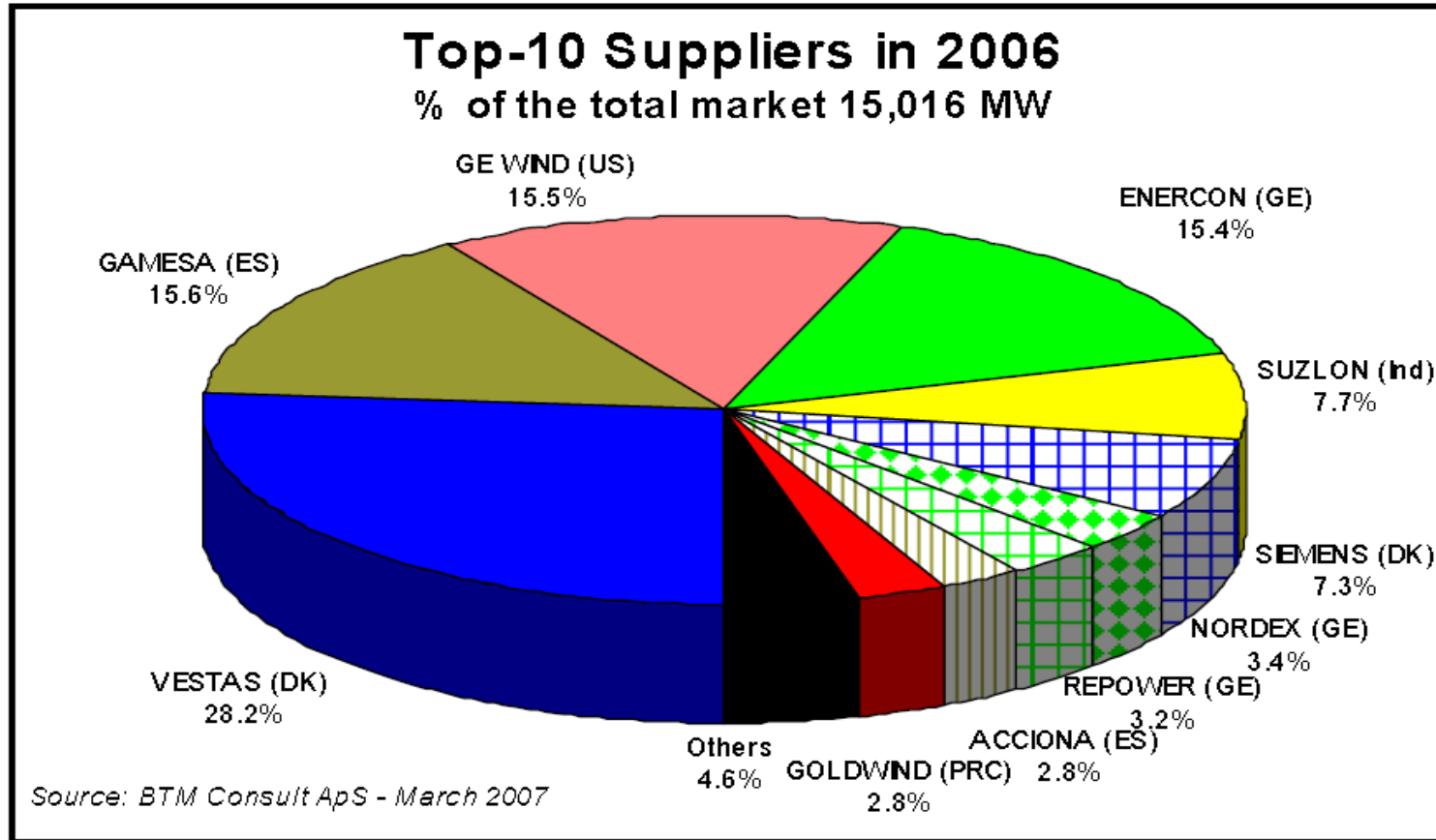
風力発電導入予測(2007~2011)



出典: BTM Consultant ApS World Market

世界の風力発電機メーカー

The Top-10 suppliers 2006



出典: BTM Consultant Aps World Market

オーネックスの風力発電への取組み

- ☆ 風力発電の伸びは今後 5 年以上続くと予想される。
- ☆ 増大するニーズに対応すべく山口第二工場の量産体制を早期に確立する。
- ☆ 地球環境の負荷の低減という社会的な要請に応えるため、風力発電関連の熱処理の比重を高める。
- ☆ 風力発電は急成長が期待できる有望なビジネスであり、収益の柱として育成する。
- ☆ 高品質な熱処理を提供し、顧客満足を充足させた上で、高収益を上げる。

19年6月期連結決算のポイント

ポイント

1. 5期連続の**増収**

自動車関連は伸び悩むも、建設機械及び産業工作機械部品関連の熱処理受注が引続き好調に推移

2. 5期連続の**増益**

LPG等価格上昇等の収益圧迫要因はあったが、熱処理生産性の向上及び原価低減努力により過去最高益を更新

3. 利益率は若干**低下**

営業利益率 16.6% → **16.4%(△0.2%)**

山口第二工場が、初期投資負担により赤字計上

19年6月期連結業績

(百万円)

	18年6月期	19年6月期	増減	増減率
売上高	6,389	6,748	358	5.6%
売上総利益	2,277	2,339	61	2.7%
営業利益	1,062	1,105	42	4.0%
営業利益率	16.6%	16.4%	-0.2%	-
経常利益	1,044	1,098	54	5.2%
当期純利益	614	646	32	5.3%

比較連結貸借対照表

(百万円)

	18年 6月末	19年 6月末	増減		18年 6月末	19年 6月末	増減
流動資産	3,751	3,708	-44	負債	4,751	4,896	144
現預金	854	787	-66	流動負債	2,517	3,020	502
売掛債権	2,344	2,429	85	固定負債	2,234	1,876	-357
棚卸資産	129	131	1	純資産	3,174	3,760	586
その他	424	359	-64	資本金	878	878	0
固定資産	4,173	4,948	775	資本剰余金	713	713	0
有形固定資産	3,550	4,342	792	利益剰余金	1,555	2,143	588
無形固定資産	19	18	-1	その他有価証券評価差額金	54	58	3
投資その他の資産	602	587	-15	自己株式	-27	-32	-5
資産合計	7,925	8,657	731	負債・純資産合計	7,925	8,657	731

主要科目増減

(百万円)

流動資産	現預金	-66	流動負債	買掛債務	32
	売掛債権	85		短期借入金	136
有形固定資産	機械装置	172	固定負債	一年以内償還予定社債	240
	建物・構築物	364		長期借入金	-339
	土地	202	株主資本	利益剰余金	588
投資その他	投資有価証券	-15			

19年6月期セグメント別業績

(百万円)

	売上高	前期比	営業利益	前期比
金属熱処理加工	6,076	4.2%	1,072	4.9%
運送	556	15.2%	23	-7.6%
情報処理	115	57.0%	22	100.9%

金属熱処理加工	: (株)オーネックス
運送	: (株)オーネックスライン
情報処理	: (株)オーネックスエンジニアリング

オーネックス業績

(百万円)

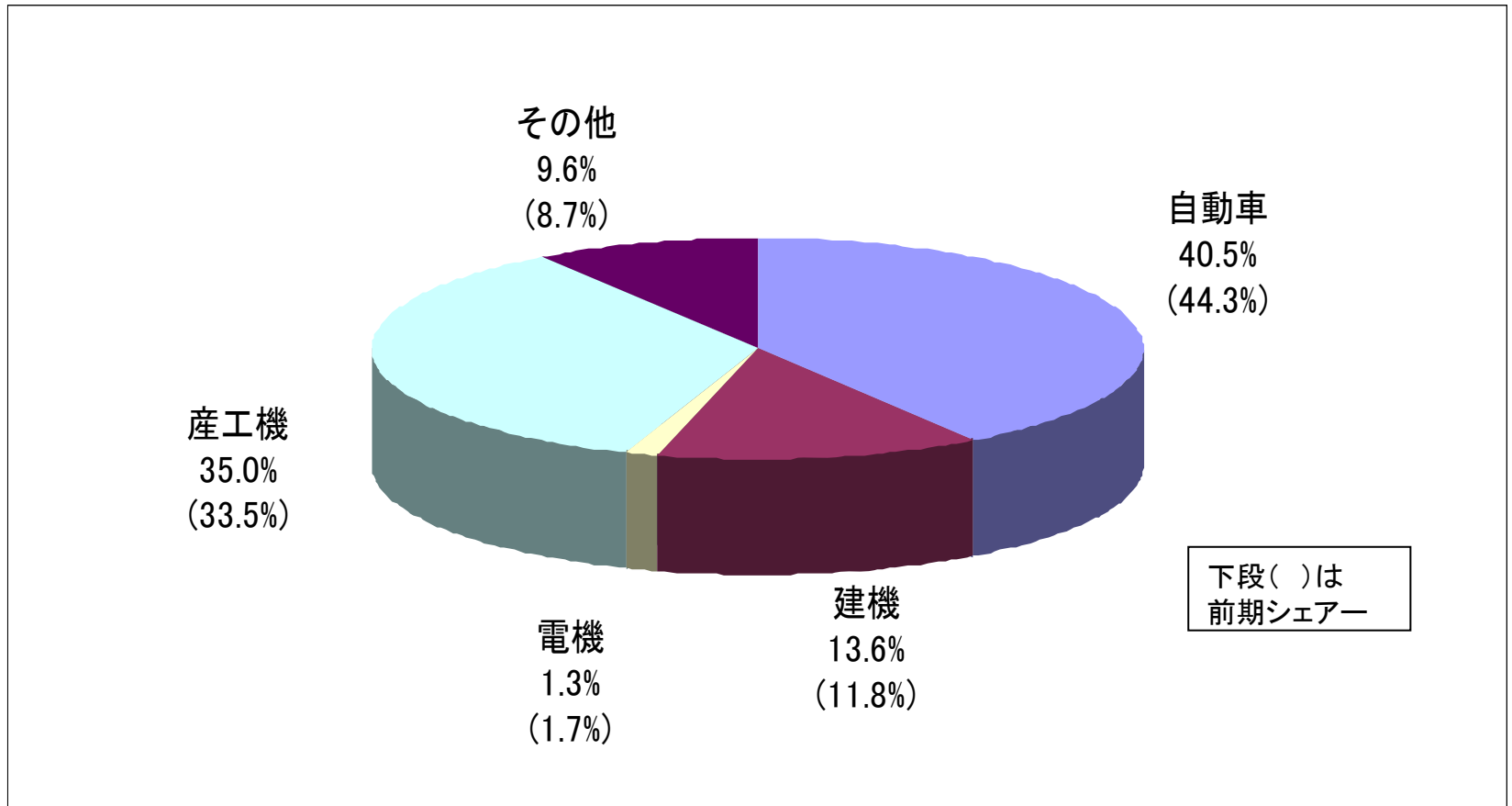
	18/6期	構成比	19/6期	構成比	増減	増減率
売上高	5,833	100.0%	6,076	100.0%	243	4.2%
売上総利益	2,147	36.8%	2,196	36.1%	48	2.3%
営業利益	1,022	17.5%	1,072	17.6%	50	4.9%
経常利益	1,004	17.2%	1,067	17.5%	63	6.3%
当期純利益	586	10.1%	623	10.2%	37	6.3%

主要原価／経費比較

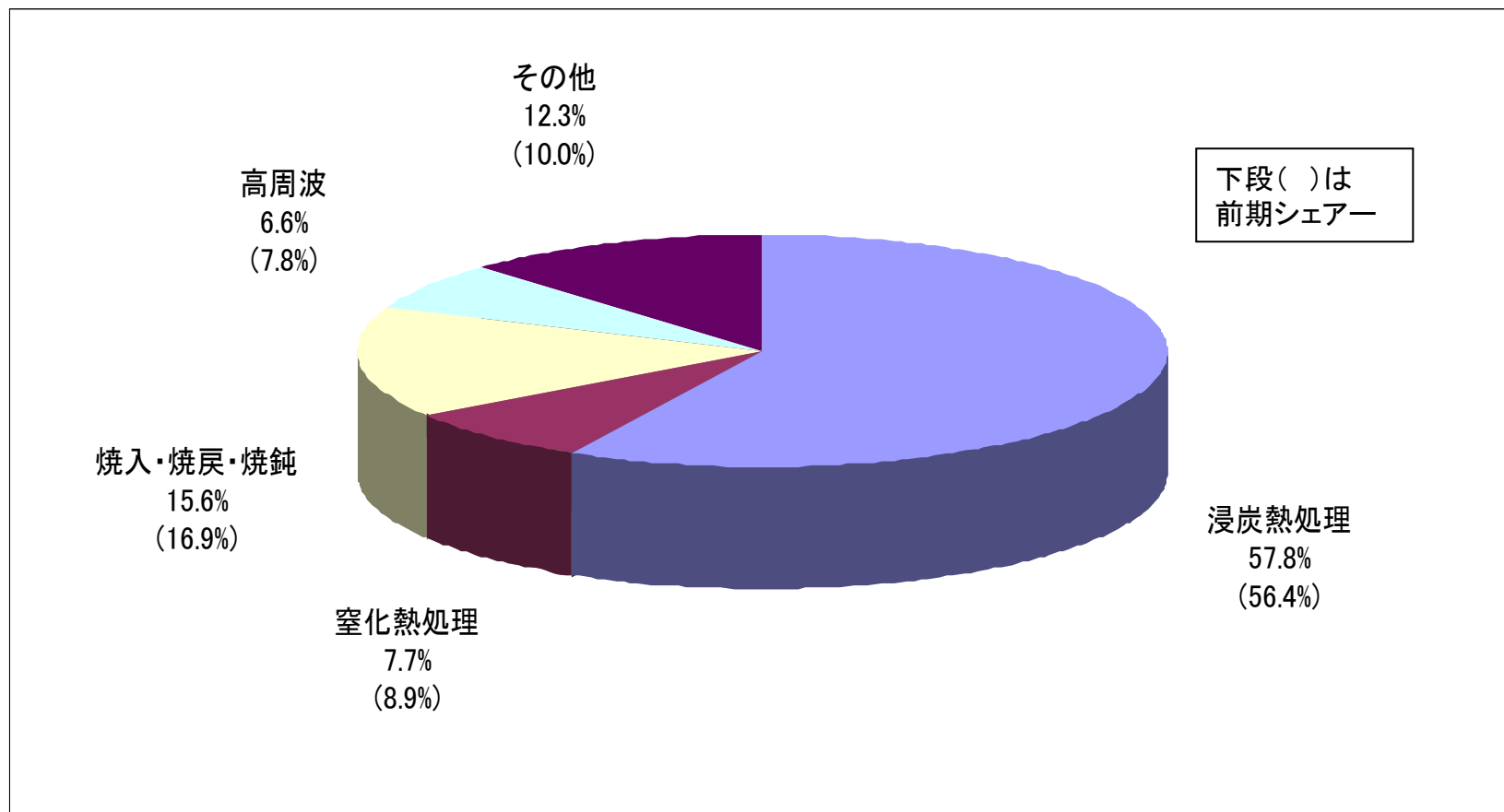
(百万円)

		18/6期	19/6期	増減	増減率
売上高	原材料費	451	490	38	8.6%
	労務費	1,564	1,636	72	4.6%
	減価償却費	334	385	51	15.3%
販売費及び一般管理費		1,125	1,123	-1	-0.2%

平成19年6月期 熱処理業種別売上シェア



平成19年6月期 熱処理加工種別売上シェアー



熱処理設備の概要

設備名称	特徴
ピット炉	縦長の炉で長尺部品の処理に適する。装入処理重量が大きい。炉蓋部分以外は地中に埋めるため地上部分の露出は少ない。処理品の装入・取出はクレーンを使用。浸炭・窒化などの雰囲気処理に利用。
バッチ炉 (オールケース炉)	1ロット毎の処理をすることからバッチ(間欠)炉と呼ばれる。炉の前でトレイにセットした処理品を自動装入し、処理後自動送付。炉内に加熱室と焼入油槽を備えていることからオール(イン)ケース炉とも呼ぶ。浸炭・窒化などの雰囲気処理に利用。
高周波焼入機	誘導加熱の原理を利用した熱処理で、高周波電源と焼入機で構成される。
ガス変成炉	熱処理用の雰囲気ガスを生成する設備。
真空洗浄機	炭化水素系の洗浄剤による洗浄を行う。
ショットピーニング機	硬い鉄粒を、浸炭焼入れ後の処理品表面に叩き付け疲労強度を向上させる。

ピット炉




縦長の炉で長尺部品の処理に適する。装入処理重量が大きい。炉蓋部分以外は地中に埋めるため地上部分の露出は少ない。処理品の装入・取出はクレーンを使用。浸炭・窒化などの雰囲気処理に利用。

バッチ炉



1ロット毎の処理をすることからバッチ(間欠)炉と呼ばれる。炉の前でトレイにセットした処理品を自動装入し、処理後自動送出。炉内に加熱室と焼入油槽を備えていることからオール(イン)ケース炉とも呼ぶ。浸炭・窒化などの雰囲気処理に利用。

高周波焼入機



誘導加熱の原理を利用した熱処理で、高周波電源と焼入機で構成される。

ガス変成炉



熱処理用の雰囲気ガスを生成する設備。

真空洗浄機



炭化水素系の洗浄剤による洗浄を行う。

ショットピーニング機




硬い鉄粒を、浸炭焼入れ後の処理品表面に叩き付け疲労強度を向上させる。

20年6月期連結業績予想のポイント

ポイント

1. 売上高


風力発電機関連の寄与、建設機械や産業工作機械部品関連の受注は引続き堅調に推移

前期比  + 4.3% の増収

2. 利益

LPG価格の上昇などにより、営業利益段階で4.1%の減益
山口第二工場は黒字転換するも利益寄与はまだ少ない

【営業利益率】

(19/6期) 16.4%  20/6期 15.1% (△1.3%)

20年6月期 連結業績予想

(百万円)

	H19/6	売上比	H20/6	売上比	差異	増減率
売上高	6,748	100.0%	7,040	100.0%	292	4.3%
営業利益	1,105	16.4%	1,060	15.1%	-45	-4.1%
経常利益	1,098	16.3%	1,050	14.9%	-48	-4.4%
税引前当期利益	1,089	16.2%	1,040	14.8%	-49	-4.5%
当期純利益	646	9.6%	600	8.5%	-46	-7.2%

オーネックス業績予想

(百万円)

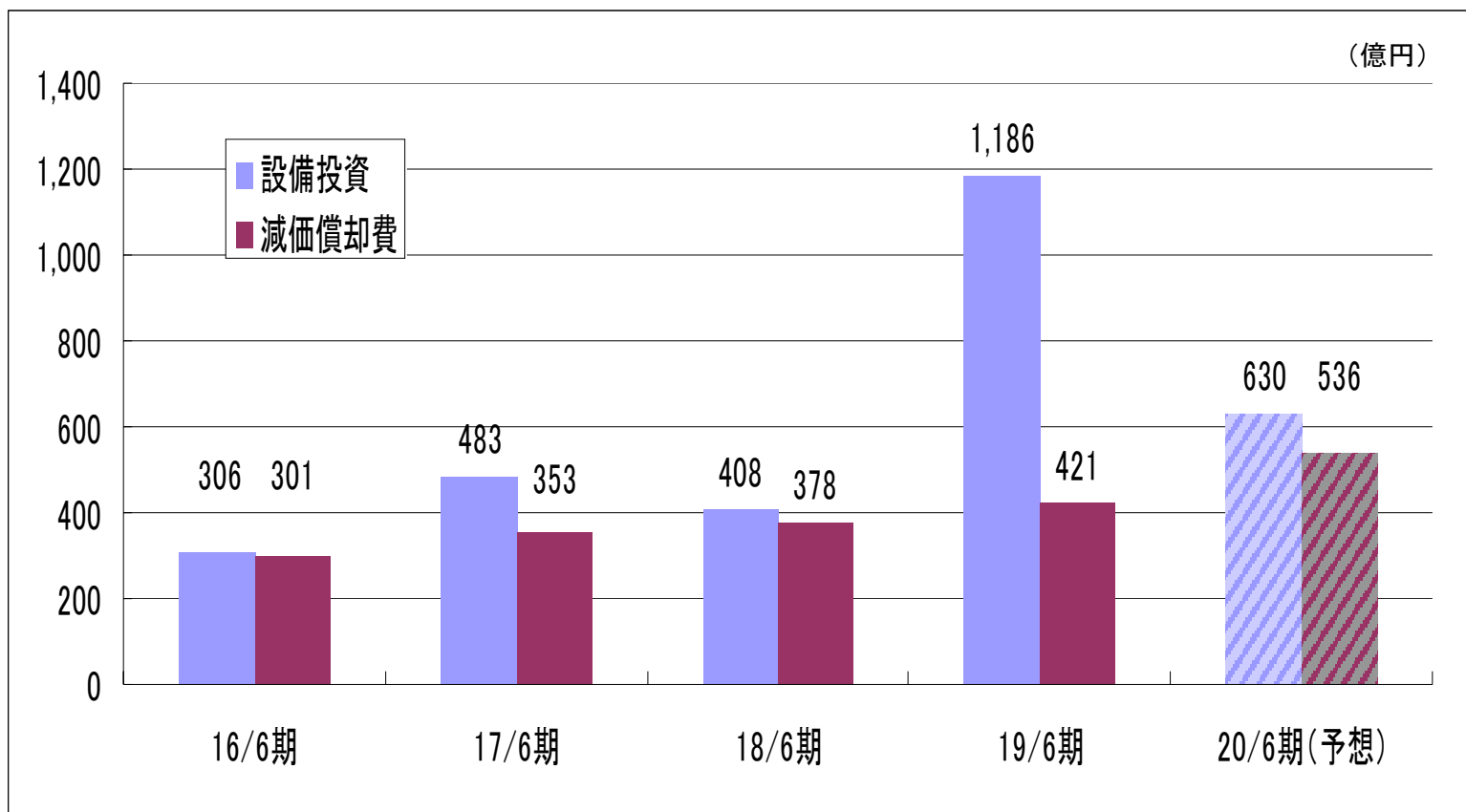
	19/6期	構成比	20/6期	構成比	増減	増減率
売上高	6,076	100.0%	6,370	100.0%	294	4.8%
売上総利益	2,196	36.1%	2,195	34.5%	-1	0.0%
営業利益	1,072	17.6%	1,020	16.0%	-52	-4.9%
経常利益	1,067	17.5%	1,010	15.9%	-57	-5.4%
当期純利益	623	10.2%	580	9.1%	-43	-7.0%

主要原価／経費比較

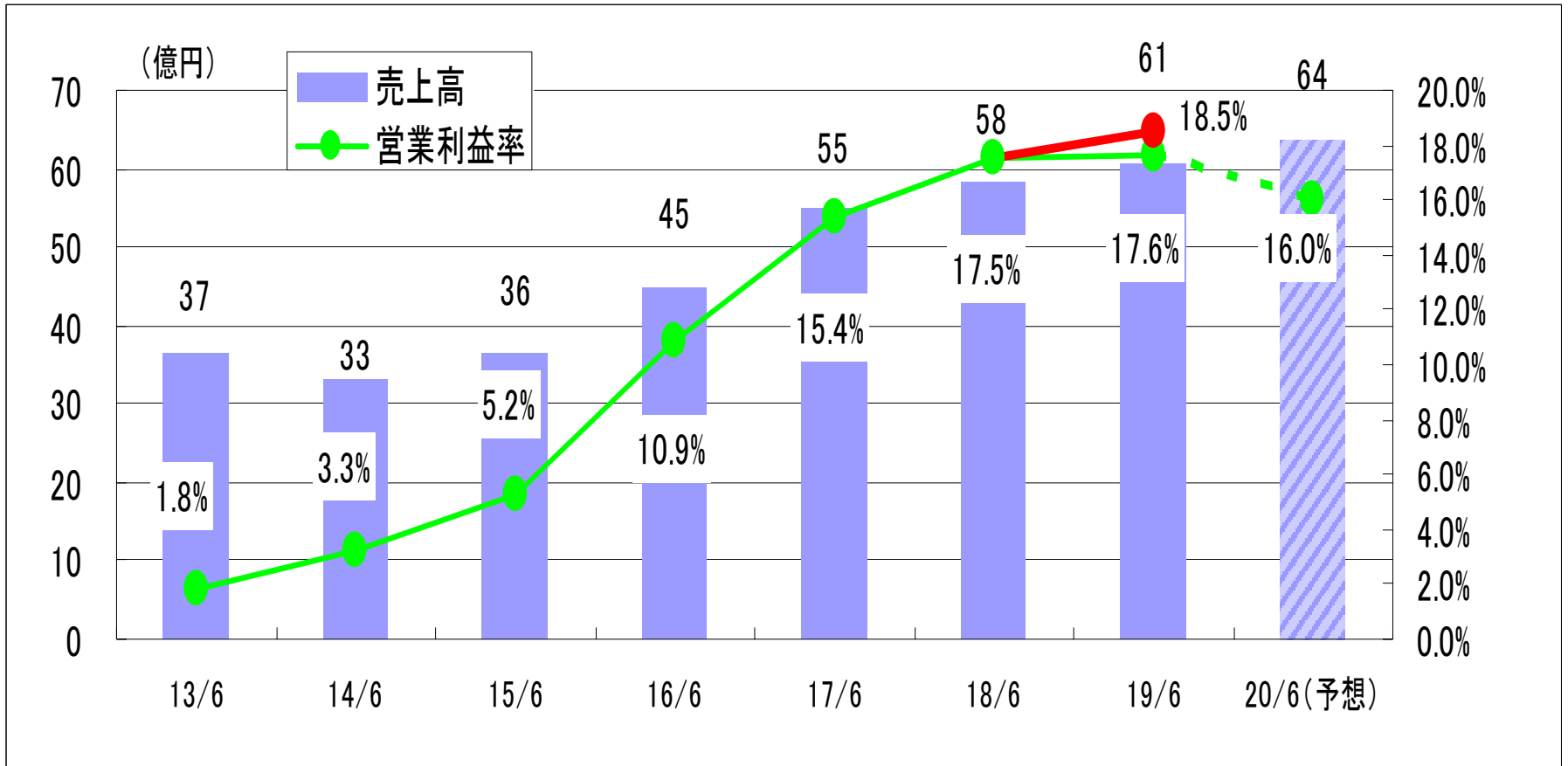
(百万円)

		19/6期	20/6期	増減	増減率
売上原価	原材料費	490	540	50	10.2%
	労務費	1,636	1,665	29	1.8%
	減価償却費	385	498	113	29.4%
販売費及び一般管理費		1,123	1,175	52	4.6%

オーネックス設備投資・減価償却推移



売上高/営業利益率推移 (オーネックス)





ご静聴いただきありがとうございました。

夢に向かってチャレンジを続けるオーネックスを
引続きよろしくお願ひ申し上げます。

株式会社 オーネックス

JASDAQ

Listed Company 5987