



# 平成20年6月期決算説明会

## 株式会社 オーネックス

平成20年8月26日

**JASDAQ**  
*Listed Company 5987*

## 目次

1. 平成20年6月期の決算概要
2. 平成20年6月期連結業績
3. 平成20年6月期個別業績
4. 平成21年6月期業績予想
5. 新しい熱処理技術
6. グローバル化への取組み

# 平成20年6月期 期初連結業績予想対比

	平成20年 6月期 予想	平成20年 6月期 実績	差異	対予想比
売上高	7,040	7,332	292	4.2%
営業利益	1,060	1,081	21	2.0%
経常利益	1,050	1,077	27	2.6%
当期純利益	600	705	105	17.6%

- 売上高 +292百万円(対期初予想)
- 営業利益 +21百万円
- 当期純利益 +105百万円
- 配当 3円 ⇒ 4円

# 平成20年6月期連結業績前期対比

(単位:百万円)

	19/6期	20/6期	増減	増減率
売上高	6,748	7,332	584	8.7%
売上総利益	2,339	2,396	57	2.4%
営業利益	1,105	1,081	△23	△2.1%
営業利益率	16	15	△2	-
経常利益	1,098	1,077	△20	△1.9%
当期純利益	646	705	58	9.1%

- 売上高（前期比+584百万円増加）
  - 熱処理受注が好調
  - 山口第二工場が計画通りの売上を達成  
（風力売上410百万円）
- 営業利益（前期比△23百万円）
  - 山口第二工場増設及び税制改正による減価償却費の増加
  - 資材及び燃料費価格の高騰
- 当期純利益（前期比+58百万円増加）
  - 繰延税金資産の計上

# 平成20年6月期連結貸借対照表

(単位:百万円)

			19年 6月末	20年 6月末	増減				19年 6月末	20年 6月末	増減
流	動	資	3,708	4,202	493	負	債	4,896	4,882	△14	
	現	預	787	1,074	286		流	3,020	2,832	△187	
	売	掛	2,429	2,592	162		固	1,876	2,049	173	
	棚	卸	131	165	34	純	資	3,760	4,393	632	
	そ	の	359	369	10		資	878	878	-	
固	定	資	4,948	5,073	125		本	713	713	-	
	有	形	4,342	4,402	59		利	2,143	2,805	661	
	無	形	18	22	4		益	58	32	△25	
	投	資	587	648	61		そ	△32	△36	△3	
	の	他					の				
	資	産					自				
	合	計	8,657	9,275	618		己				
	資	産					株				
	合	計					式				
	計					負	債	8,657	9,275	618	
	計					・	純				
	計					資	産				
	計					合	計				

## 連結主要科目増減

(単位:百万円)

流	動	資	産	現	預	金	286	流	動	負	債	買	掛	債	務	16
				売	掛	債	162					短	期	借	入	金
				機	械	装	113					一	年	内	償	還
				建	物	・	△43					長	期	借	入	金
				投	資	有	61					株	主	資	本	利
				投	資	有	61					益	剩	余	金	661
				投	資	有	61					金				

# 平成20年6月期セグメント別業績

(百万円)

	売上高	前期比	営業利益	前期比
金属熱処理加工	6,629	9.1%	1,039	△3.1%
運送	613	10.3%	23	△1.3%
情報処理	89	△22.7%	14	△33.9%

金属熱処理加工	: (株)オーネックス
運送	: (株)オーネックスライン
情報処理	: (株)オーネックスエンジニアリング

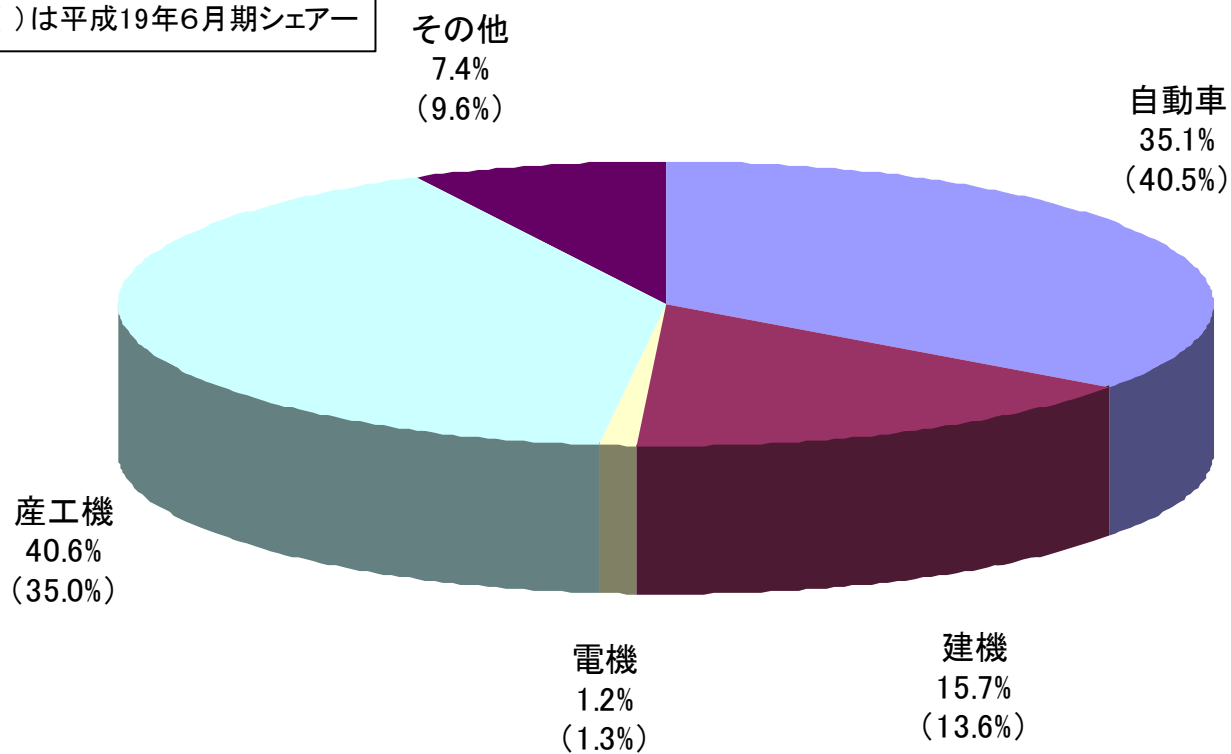
# 平成20年6月期オーネックス業績

(単位:百万円)

	19/6期	20/6期	増減	増減率
売上高	6,076	6,629	552	9.1%
売上総利益	2,196	2,235	39	1.8%
営業利益	1,072	1,039	△ 33	△ 3.1%
経常利益	1,067	1,040	△ 27	△ 2.5%
当期純利益	623	681	57	9.3%

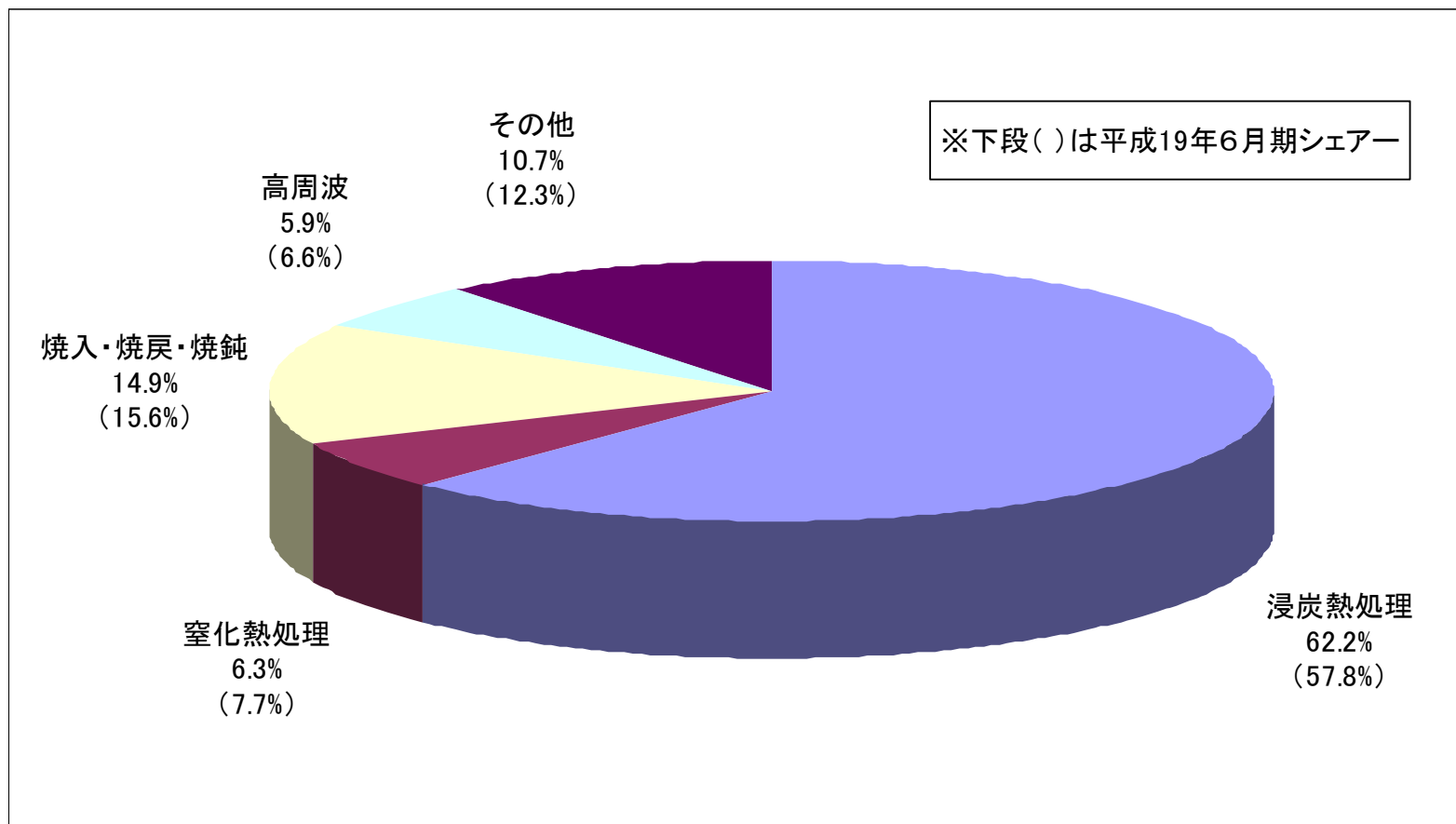
# 平成20年6月期業種別シェア

※下段( )は平成19年6月期シェア





# 平成20年6月期加工種別シェア



# 連結業績予想

(単位:百万円)

	H20/6	H21/6	増減	増減率
売上高	7,332	7,532	199	2.7%
営業利益	1,081	1,141	59	5.5%
経常利益	1,077	1,137	59	5.5%
税引前当期利益	1,063	1,124	60	5.6%
当期純利益	705	676	△29	△4.1%

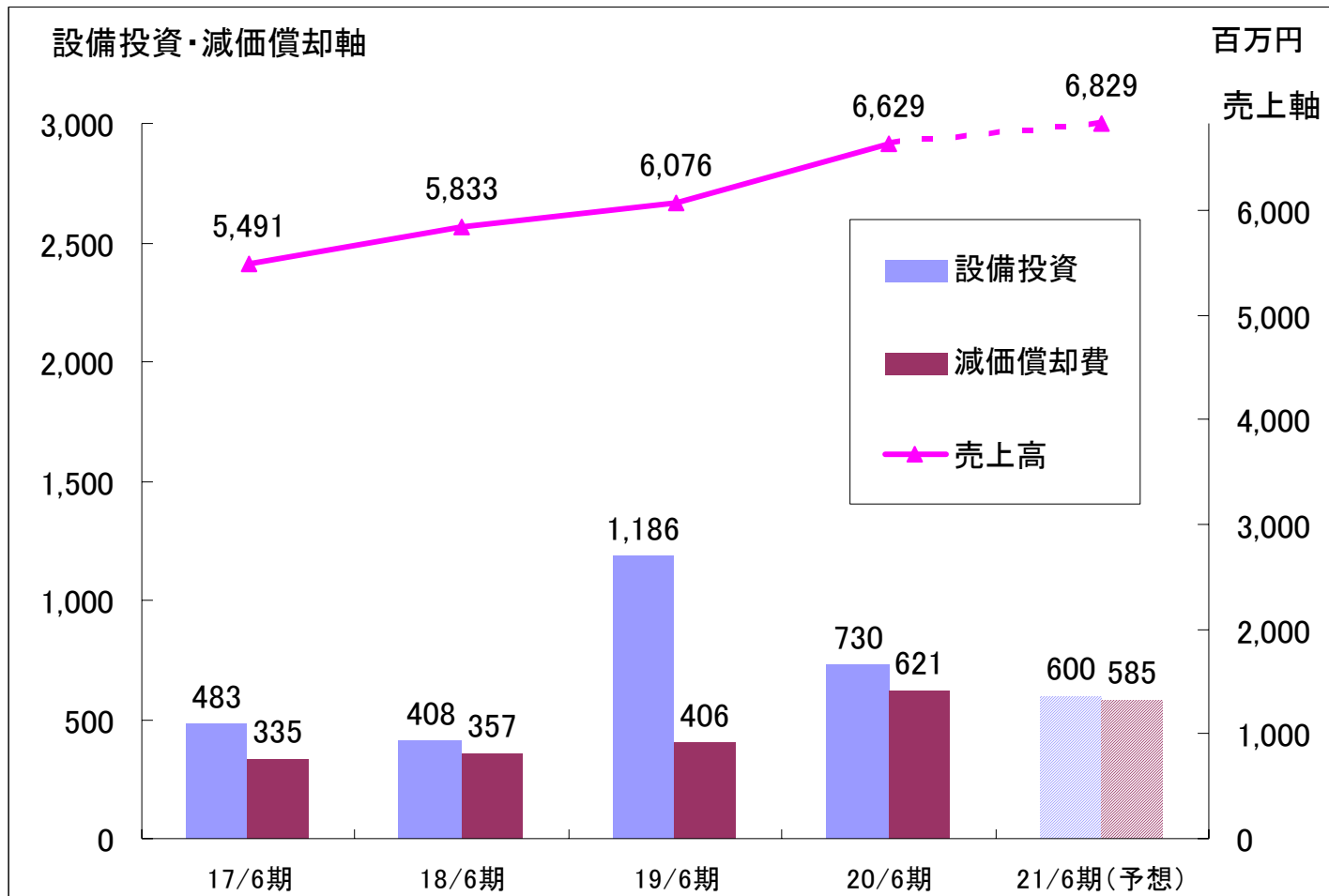
# オーネックス業績予想

(単位:百万円)

	20/6期	21/6期	増減	増減率
売上高	6,629	6,829	199	3.0%
売上総利益	2,235	2,316	80	3.6%
営業利益	1,039	1,100	60	5.8%
経常利益	1,040	1,100	59	5.8%
当期純利益	681	651	△30	△4.5%

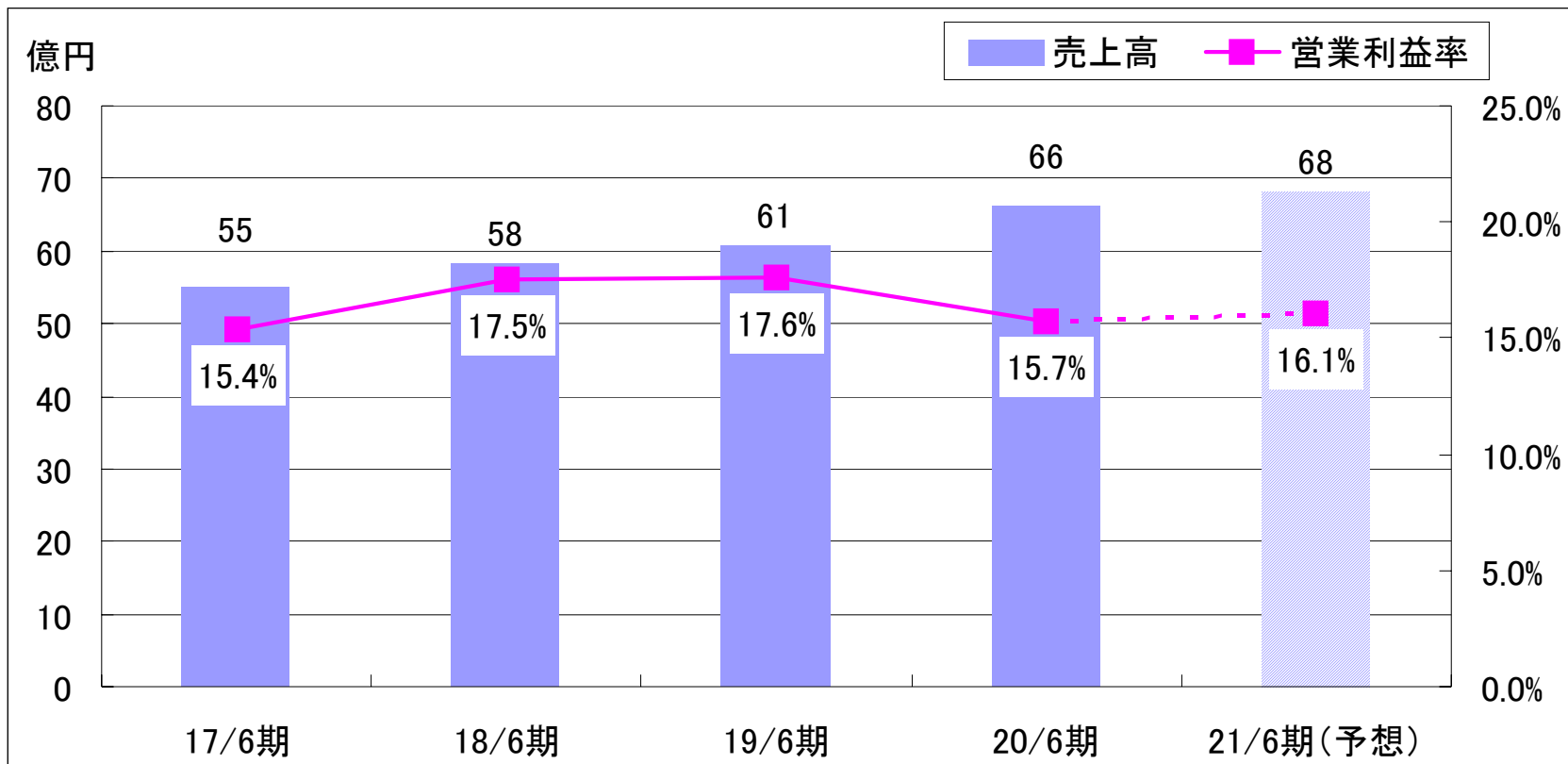
- 売上高 +199百万円増加
  - 山口第二工場が順調に推移
    - 風力売上 410百万円 ⇒ 500百万円
- 営業利益 +60百万円増加
  - 減価償却費
  - 原価低減努力
- 当期純利益 △30百万円
  - 繰延税金資産の取崩

# 売上高・設備投資・減価償却推移



# 売上高・営業利益率推移

## オーネックス



# 新しい熱処理技術

# 窒化処理制御システム

技術研究所



窒化処理制御システム

山口工場

窒化炉



# グローバル化への取組み



# Advanced Heat Treat Corp.



2825 MidPort Boulevard. Waterloo  
IA 50703 U.S.A.

# 米熱処理会社との協力関係の構築

## ■ 事業協力の可能性を検討

➤ 熱処理の海外マーケットの情報収集

➤ 熱処理技術協力


■ イオン窒化(AHT) ↔ 浸炭処理(ONEX)

➤ 人材交流

■ 1～2年の期間で 트레이ニー を交換

# イオン窒化

自動車金型



イオン窒化工程

## ご注意

本資料の業績予想並びに将来予測は、現時点で入手可能な情報に基づき当社が判断したものであり、潜在的なリスクや不確実性が含まれています。

そのため、様々な要因の変化により、実際の業績は記述されている将来見通しとは異なる結果となる可能性があることを御承知おき下さい。

夢に向かってチャレンジを続けるオーネックスを  
引続きよろしくお願ひ申し上げます。

株式会社 オーネックス